


# Wahlgeräte Begleitschein

(Aktion: Durchführung einer Wahl)

		Produktdaten:	
Dokument Identifikation:	<b>U1410200.01.04.W</b>	Geräteidentnummer:	<b>U1410200</b>
letztes Änderungsdatum:	<b>13.12.2007</b>	Hardware Version:	02.00
Seite:	1	Firmware Version:	SSD1 / 03.11      SSD2 / 01.10
Ausgabedatum:		Checksumme (gerade):	0094D3E5      00CEC89A
Sachverantwortlich, Name:		Checksumme (ungerade):	00BC5EEE      00ED2F2C
Abteilung:		Herstellersiegel Nr.:	<b>VO0095</b>
Zeichen:		Geräteeigner:	Gemeinde Alsbach-Hähnlein
Bemerkungen:		Herstellersiegel:	




Aktionsdaten		Bemerkungen:
Anlass:	<b>Landtagswahl 2008</b>	
Beschreibung:	<b>Wahl im Wahlbezirk</b>	
Datum:	<b>27. Januar 2008</b>	
Kommune/Firma:	<b>Alsbach-Hähnlein</b>	
Wahlbezirk, Nr. u. Name:		
Wahlvorsteher:		


### Sicherheitskontrollen vor dem Geräteeinsatz entsprechend der Bedienungsanleitung

Dokumenten Nr.: BA/ESD1u.ESD2/2007/001 Rev. Stand: 005 vom 28.09.2007

- 1. Überprüfung der amtlichen Geräteversiegelung / Geräteverplombung** (außen am Gerät)  
siehe ersten Anstrich der Kurzanleitung für den Wahlvorstand u./o. 1.1 der Bedienungsanleitung



Versiegelung / Verplombung ist unversehrt und entspricht der obigen Abbildung: \_\_\_\_\_  
(Unterschrift des Wahlvorstehers)
- 2. Überprüfung der Herstellerversiegelung** (am Elementgehäuse der Rückseite)  
siehe fünften Anstrich der Kurzanleitung für den Wahlvorstand u./o. 3.2.10 der Bedienungsanleitung




Versiegelung ist unversehrt und entspricht der obigen Abbildung: \_\_\_\_\_  
(Unterschrift des Wahlvorstehers)
- 3. Überprüfung der Geräteversiegelung und der Parametereinstellungen**  
siehe neunten Anstrich der Kurzanleitung für den Wahlvorstand und / oder 4.1.3 der Bedienungsanleitung

Überprüfung ohne Beanstandung: \_\_\_\_\_  
(Unterschrift des Wahlvorstehers)

**Bei Erkennung von beschädigten Siegeln / Plomben und bei Nichtübereinstimmung der geforderten Vergleiche ist umgehend der Wahlvorstand oder Gemeindebehörde zu verständigen!**

Bemerkungen:  
Nach der Ergebnisermittlung ist das Wahlgerät durch den Wahlvorstand mit dem mitgelieferten, roten Siegelband zu sichern (siehe Abbildung)



Dieses Dokument ist mit der Wahlniederschrift der Gemeindebehörde zurück zu liefern.